


Simulados com

TÉCNICA & CONTROLE DO TEMPO



Ferramenta 9 – Genilva Campos





TRANSFORME OS SIMULADOS EM ALIADOS COM CONTROLE DE TEMPO E ANÁLISE ESTRATÉGICA DE ERROS.

Etapa 1

Técnica do Relógio Interno:


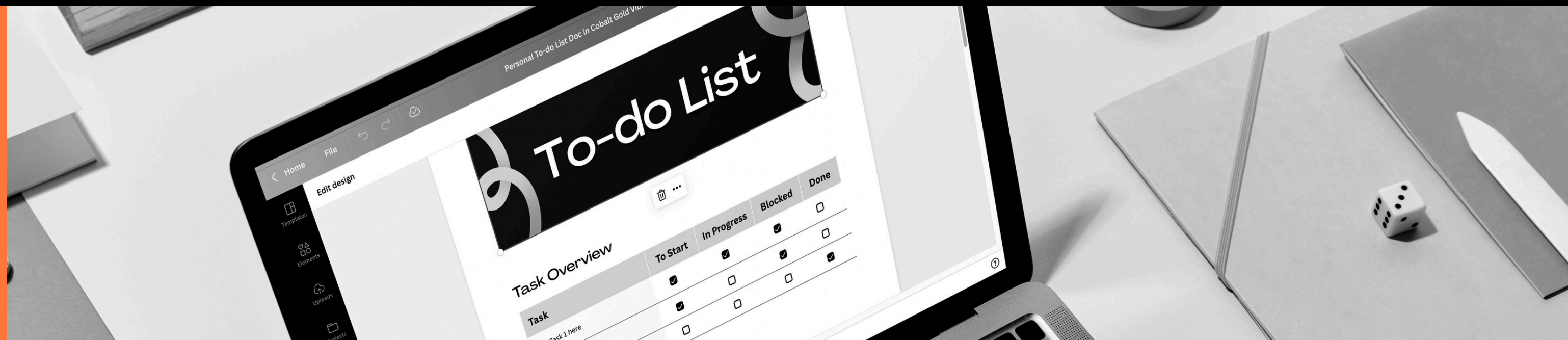
Programe quanto tempo você gastará por questão e aprenda a manter o ritmo da prova.

Tempo ideal por questão:

Etapa 2

Registro de Simulados

Anote os dados dos simulados que você fizer:



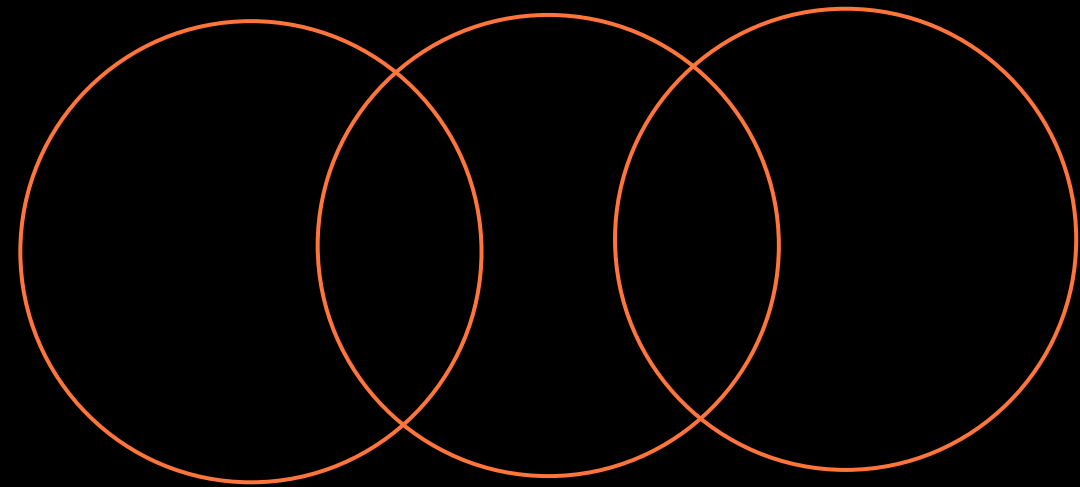
Data

Tempo Total

Acertos

Erros

Notas (%)




Etapa 3

DIÁRIO DE ERROS

Anote os principais erros cometidos e o que você aprendeu com eles:



FRASE DE REFLEXÃO



“ Simulado não é julgamento.
É treino.
Quem erra aqui,
acerta na prova.”